

AVANTI

1.736

HMV: 18.50.03.0160

HMV: 18.50.03.1067 Rahmen kurz

Zugelassenes Benutzergewicht

75 kg Rahmen kurz

135 kg Rahmen mittel / Rahmen lang bis Sitzbreite 460 mm

160 kg Rahmen lang ab Sitzbreite 480 mm

Für Personentransport geeignet

Geprüft nach ISO 7176-19 (max. Nutzergewicht 136 kg)

nicht i.V. mit Hemi-Lenkabel CODE 173/4906






Bis zu 12° Sitzneigung für feinstufige Anpassungsmöglichkeiten



Höhenverstellbares Seitenteil mit Einhandbedienung



Einzigartige Bremse mit extrem geringem Betätigungskräften



Teleskopier- und winkeleinstellbare Rückenhöhen für die ideale Anpassung an sich verändernde Krankheitsbilder

Vielseitig und Aktiv

WIRTSCHAFTLICHKEIT

- Kompatibilität zum MEYRA-Baukasten erlaubt schlanke Lagerwirtschaft
- Sicherheit der Ersatzteilversorgung durch flächendeckende Fachhändlerstruktur
- Hohe Variabilität ohne Teiletausch
- Bedarfsgerechte Sitzhöhenverstellung bis hin zu Hemiplegiebedarf

THERAPEUTISCHER NUTZEN

- Feinstufige Anpassungsmöglichkeiten
- 3 Rahmenlängen ermöglichen eine sehr gute proportionale Zuordnung
- Therapeutisch bewährtes Zubehör in ausgeprägter Vielfalt
- Ausstattung an persönliche Bedürfnisse anpassbar, auch bei sich verändernden Krankheitsbildern
- Umfangreiches Baukastensystem

EINSATZBEREICH

- Adaptivrollstuhl für den universellen Alltagseinsatz
- Langzeitversorgung mit hohem Anpassbedarf
- Klinikversorgung
- Neurologische Krankheitsbilder
- Geriatrische Krankheitsbilder
- Verstärkte Ausführung bis 160 kg und bis Sitzbreite 580 mm

BESTELLUNG

KOSTENVORANSCHLAG

SONDERANFERTIGUNG

Ausgefülltes Bestellformular bitte faxen an: 05733 922 9311

Kundenservice: 05733 922 311

Rechnungsanschrift / Kunden-Nr.:
Lieferanschrift:
Umsatzsteuer-ID
Kommission / Bemerkungen:
Bestellmenge:

MEYRA

HMV: 18.50.03.0160

HMV: 18.50.03.1067 Rahmen kurz

**Preis Grundmodell****2.034,00 €****Grundausrüstung**

- Lenkrad 142 mm Soft-Vollgummi
- Antriebsräder 24"
- Greifreifen Aluminium
- Rückengurt anpassbar, light
- Beinstützen abnehmbar, wegschwenkbar

- Fußstützen hochklappbar, höhen-, winkelverstellbar
- Rahmenfarbe Silverline
- Sitzgurt nachspannbar
- Flauschband auf Sitzgurt

**Zugelassenes Benutzergewicht**

75 kg Rahmen kurz
 135 kg Rahmen mittel / Rahmen lang bis Sitzbreite 460 mm
 160 kg Rahmen lang ab Sitzbreite 480 mm

**Für Personentransport geeignet**

Geprüft nach ISO 7176-19 (max. Nutzergewicht 136 kg)
 nicht i.V. mit Hemi-Lenk gabel CODE 173/4906

**Hinweise**

Alle Preise verstehen sich zuzüglich der gesetzlichen Mehrwertsteuer!
 Es gelten unsere Allgemeinen Geschäftsbedingungen, die Sie auf www.meyra.de/AGB finden
 Informationen zum Messverfahren finden Sie unter www.meyra.de/messverfahren

Gültig vom 01.01.2024 – 31.12.2024.

Irrtümer, Druckfehler und Änderungen vorbehalten.

Nutzen Sie für Bestellungen und Konfigurationen unser K.I.S.S.S. unter www.kisss-by-meyra.de
 Sie vermeiden damit Rückfragen und fehlerhafte Bestellungen dank Baubarkeits-Prüfung



Technische Daten

¹⁾ i.V. mit Zusatzantrieben darf das zul. Gesamtgewicht nicht überschritten werden

	RAHMEN KURZ	RAHMEN MIT./GEK-	RAHMEN MITTEL	RAHMEN LANG
Sitzbreiten in mm	300 - 360	360 - 580	360 - 580	360 - 580
Breite fahrbereit in mm ab	Sitzbreite + 200 / Bei Seitenteil CODE 100 Sitzbreite +180			
Breite gefaltet in mm ab	280			
Sitztiefe in mm	330 - 380	380 - 400	350 - 460	480 - 530
Sitzhöhe vorne/hinten in mm	370-500 / 370-470	370 - 560 / 370 - 520	400-560 / 390-520	400-560 / 390-520
Rückenhöhe in mm	340 - 500	340 - 500	380 - 440	380 - 440
Armlehnenhöhe in mm	165 - 240	200 - 290	200 - 290	200 - 290
Länge mit Fußstütze in mm	880	1010	1040	1120
Länge ohne Fußstützen in mm	660		770	850
Personengewicht	75 kg	135 kg	135 kg	ab SB 480 160 kg
Leergewicht ab	12 kg	13 kg	13 kg	13 kg
Zul. Gesamtgewicht	87 kg	155 kg	148 kg	ab SB 480 185 kg ¹⁾
Transportgewicht	8 kg	8,5 kg	8,5 kg	9 kg
Antriebsrad	510 mm (20") / 560 mm (22") / 610 mm (24") / 610 mm (22") / 610 mm (22") / 610 mm (24")			
Bremsprüfung nach NORM	7°			

Bitte kreuzen Sie Ihre Auswahl in den Kästchen an

S SBI - Sonderbau/Individuallösung a.A. - auf Anfrage

Standard-Ausführung: Sollten Sie keine andere Auswahl treffen, liefern wir grundsätzlich in der Standard-Ausführung aus.

01 Sitztiefe und Sitzbreite in Kombination mit Rahmenform


ST Code	kurz (C-351)			mit/kurz (C-349)		mittel (C-352)					lang (C-353)		
	(C-393)	(C-610)	(C-368)	(C-368)	(C-615)	(C-610)	(C-368)	(C-615)	(C-788)	(C-619)	(C-787)	(C-792)	(C-793)
ST mm	330mm	350mm	380mm	380mm	400mm	350mm	380mm	400mm	430mm	460mm	480mm	500mm	530mm
SB 300mm (C-30)	<input type="checkbox"/>	<input type="checkbox"/>	<input type="checkbox"/>	<input type="checkbox"/>	<input type="checkbox"/>	<input type="checkbox"/>	<input type="checkbox"/>	<input type="checkbox"/>	<input type="checkbox"/>	<input type="checkbox"/>	<input type="checkbox"/>	<input type="checkbox"/>	<input type="checkbox"/>
	498,00	498,00	498,00										
SB 320mm (C-32)	<input type="checkbox"/>	<input type="checkbox"/>	<input type="checkbox"/>	<input type="checkbox"/>	<input type="checkbox"/>	<input type="checkbox"/>	<input type="checkbox"/>	<input type="checkbox"/>	<input type="checkbox"/>	<input type="checkbox"/>	<input type="checkbox"/>	<input type="checkbox"/>	<input type="checkbox"/>
	498,00	498,00	498,00										
SB 340mm (C-34)	<input type="checkbox"/>	<input type="checkbox"/>	<input type="checkbox"/>	<input type="checkbox"/>	<input type="checkbox"/>	<input type="checkbox"/>	<input type="checkbox"/>	<input type="checkbox"/>	<input type="checkbox"/>	<input type="checkbox"/>	<input type="checkbox"/>	<input type="checkbox"/>	<input type="checkbox"/>
	498,00	498,00	498,00										
SB 360mm (C-36)	<input type="checkbox"/>	<input type="checkbox"/>	<input type="checkbox"/>	<input type="checkbox"/>	<input type="checkbox"/>	<input type="checkbox"/>	<input type="checkbox"/>	<input type="checkbox"/>	<input type="checkbox"/>	<input type="checkbox"/>	<input type="checkbox"/>	<input type="checkbox"/>	<input type="checkbox"/>
	498,00	498,00	498,00								234,00	234,00	234,00
SB 380mm (C-38)	<input type="checkbox"/>	<input type="checkbox"/>	<input type="checkbox"/>	<input type="checkbox"/>	<input type="checkbox"/>	<input type="checkbox"/>	<input type="checkbox"/>	<input type="checkbox"/>	<input type="checkbox"/>	<input type="checkbox"/>	<input type="checkbox"/>	<input type="checkbox"/>	<input type="checkbox"/>
											234,00	234,00	234,00
SB 400mm (C-40)	<input type="checkbox"/>	<input type="checkbox"/>	<input type="checkbox"/>	<input type="checkbox"/>	<input type="checkbox"/>	<input type="checkbox"/>	<input type="checkbox"/>	<input type="checkbox"/>	<input type="checkbox"/>	<input type="checkbox"/>	<input type="checkbox"/>	<input type="checkbox"/>	<input type="checkbox"/>
											234,00	234,00	234,00
SB 420mm (C-342)	<input type="checkbox"/>	<input type="checkbox"/>	<input type="checkbox"/>	<input type="checkbox"/>	<input type="checkbox"/>	<input type="checkbox"/>	<input type="checkbox"/>	<input type="checkbox"/>	<input type="checkbox"/>	<input type="checkbox"/>	<input type="checkbox"/>	<input type="checkbox"/>	<input type="checkbox"/>
											234,00	234,00	234,00
SB 440mm (C-344)	<input type="checkbox"/>	<input type="checkbox"/>	<input type="checkbox"/>	<input type="checkbox"/>	<input type="checkbox"/>	<input type="checkbox"/>	<input type="checkbox"/>	<input type="checkbox"/>	<input type="checkbox"/>	<input type="checkbox"/>	<input type="checkbox"/>	<input type="checkbox"/>	<input type="checkbox"/>
											234,00	234,00	234,00
SB 460mm (C-46)	<input type="checkbox"/>	<input type="checkbox"/>	<input type="checkbox"/>	<input type="checkbox"/>	<input type="checkbox"/>	<input type="checkbox"/>	<input type="checkbox"/>	<input type="checkbox"/>	<input type="checkbox"/>	<input type="checkbox"/>	<input type="checkbox"/>	<input type="checkbox"/>	<input type="checkbox"/>
											234,00	234,00	234,00
SB 480mm (C-48)	<input type="checkbox"/>	<input type="checkbox"/>	<input type="checkbox"/>	<input type="checkbox"/>	<input type="checkbox"/>	<input type="checkbox"/>	<input type="checkbox"/>	<input type="checkbox"/>	<input type="checkbox"/>	<input type="checkbox"/>	<input type="checkbox"/>	<input type="checkbox"/>	<input type="checkbox"/>
											234,00	234,00	234,00
SB 500mm (C-350)	<input type="checkbox"/>	<input type="checkbox"/>	<input type="checkbox"/>	<input type="checkbox"/>	<input type="checkbox"/>	<input type="checkbox"/>	<input type="checkbox"/>	<input type="checkbox"/>	<input type="checkbox"/>	<input type="checkbox"/>	<input type="checkbox"/>	<input type="checkbox"/>	<input type="checkbox"/>
					138,00			138,00	138,00	138,00	372,00	372,00	372,00
SB 530mm (C-53)	<input type="checkbox"/>	<input type="checkbox"/>	<input type="checkbox"/>	<input type="checkbox"/>	<input type="checkbox"/>	<input type="checkbox"/>	<input type="checkbox"/>	<input type="checkbox"/>	<input type="checkbox"/>	<input type="checkbox"/>	<input type="checkbox"/>	<input type="checkbox"/>	<input type="checkbox"/>
					366,00			366,00	366,00	366,00	600,00	600,00	600,00
SB 580mm (C-358)	<input type="checkbox"/>	<input type="checkbox"/>	<input type="checkbox"/>	<input type="checkbox"/>	<input type="checkbox"/>	<input type="checkbox"/>	<input type="checkbox"/>	<input type="checkbox"/>	<input type="checkbox"/>	<input type="checkbox"/>	<input type="checkbox"/>	<input type="checkbox"/>	<input type="checkbox"/>
					410,00			410,00	410,00	410,00	644,00	644,00	644,00

Bitte kreuzen Sie Ihre Auswahl in den Kästchen an

S SBI - Sonderbau/Individuallösung a.A. - auf Anfrage

Standard-Ausführung: Sollten Sie keine andere Auswahl treffen, liefern wir grundsätzlich in der Standard-Ausführung aus.

Sitzbreiten Option

CODE	BEZEICHNUNG	SB	EUR €
4541	Alu-Doppelkreuzstrebe	360 - 460 mm	298,00
 empfohlen bei Verwendung von Zusatzantrieben oder hohen Beanspruchungen			

02 Sitzhöhen vorne (VSH) i.V. mit Lenkrad (ohne Sitzkissen) Rahmen kurz

Vordere Sitzhöhe in mm (VSH)

Code	Lenkrad	370	380	390	400	410	420	430	440	450	460	470	480	490	500	510	520	530	540	550	560	
151	Ø 100 Vollgummi																					
325	Ø 125 Vollgummi																					
154	Ø 142 Soft-Vollgummi																					
161	Ø 150 pannensicher																					

02 Sitzhöhen vorne (VSH) i.V. mit Lenkrad (ohne Sitzkissen) Rahmen mittel-kurz/mittel/lang

Vordere Sitzhöhe in mm (VSH)

Code	Lenkrad	370	380	390	400	410	420	430	440	450	460	470	480	490	500	510	520	530	540	550	560	
151	Ø 100 Vollgummi																					
325	Ø 125 Vollgummi																					
154	Ø 142 Soft-Vollgummi																					
143	Ø 150 pannensicher																					
161	Ø 175 pannensicher																					
645	Ø 180 luftbereift																					

 CODE 161 und CODE 645 nicht i.V. mit Rahmen Kompakt CODE 349

Versions-Nr.: #1172 - 04.01.2024

Bitte kreuzen Sie Ihre Auswahl in den Kästchen an

S SBI - Sonderbau/Individuallösung a.A. - auf Anfrage

Standard-Ausführung: Sollten Sie keine andere Auswahl treffen, liefern wir grundsätzlich in der Standard-Ausführung aus.

Sitzhöhenoption

CODE	BEZEICHNUNG	HMV-Nr.	EUR €
2199	Niedrige Sitzhöhe 370 mm - 430 mm ⚠ Nur i.V. mit Lenkrad 100 mm CODE 151 Nur i.V. mit Antriebsrad 20x1" CODE 752 Nur i.V. mit Steuerkopfverbreiterung CODE 4906 Nur i.V. mit Seitenteil CODE 100, 748 oder 98 nur i.V. mit den Seitenteilen CODE 81 und 84 nicht i.V. mit CODE 728/729/730		420,00
4906	HEMI-Distanzblock für seitlich ausgestellte Lenklaufgabel ⚠ nur i.V. mit Lenkgabel lang CODE 173 Gabelfarbe schwarz eloxiert	18.99.99.0999	224,00
903	Verstärkte Lenkradgabeln, empfohlen bei Verwendung von Zusatzantrieben und höheren Nutzergewichten		47,50

Bereifung Lenkräder

CODE	BEZEICHNUNG	EUR €
908	Bereifung schwarz ⚠ Nur i.V. mit CODE 151, 325 und 154	0,00
909	Bereifung grau ⚠ Nur i.V. mit CODE 151, 325, 154, 143, 161 und 645	0,00

Bitte kreuzen Sie Ihre Auswahl in den Kästchen an

S SBI - Sonderbau/Individuallösung a.A. - auf Anfrage

Standard-Ausführung: Sollten Sie keine andere Auswahl treffen, liefern wir grundsätzlich in der Standard-Ausführung aus.

Lenkräder

CODE	BEZEICHNUNG	FELGE	BEREIFUNG	Ø X B	EUR €
2480	Lightwheel (Paar)	Kunststoff schwarz	Vollgummi, transparent/farbig	100 x 23 mm	138,00
2481	Lenkrolle (Paar)	Aluminium silber	Vollgummi, schwarz	100 x 32 mm	228,00
2482	Lenkrolle (Paar)	Aluminium silber	Vollgummi, schwarz	125 x 32 mm	228,00
2483	Lenkrolle	Aluminium silber	Vollgummi, schwarz	100 x 37 mm	148,00
2484	Lenkrolle	Aluminium schwarz	Vollgummi, schwarz	100 x 37 mm	148,00
2485	Lenkrolle	Aluminium weiß	Vollgummi, schwarz	100 x 37 mm	148,00
2486	Lenkrolle	Aluminium rot	Vollgummi, schwarz	100 x 37 mm	148,00
2487	Lenkrolle	Aluminium blau	Vollgummi, schwarz	100 x 37 mm	148,00
2488	Lenkrolle	Aluminium orange	Vollgummi, schwarz	100 x 37 mm	148,00
2489	Lenkrolle	Aluminium silber	Vollgummi, schwarz	125 x 37 mm	148,00
2490	Lenkrolle	Aluminium schwarz	Vollgummi, schwarz	125 x 37 mm	148,00
2491	Lenkrolle	Aluminium weiß	Vollgummi, schwarz	125 x 37 mm	148,00
2492	Lenkrolle	Aluminium rot	Vollgummi, schwarz	125 x 37 mm	148,00
2493	Lenkrolle	Aluminium blau	Vollgummi, schwarz	125 x 37 mm	148,00
2494	Lenkrolle	Aluminium orange	Vollgummi, schwarz	125 x 37 mm	148,00
2495	Lenkrolle	Carbon schwarz	Vollgummi, schwarz	100 x 30 mm	218,00
2496	Lenkrolle	Carbon schwarz	Vollgummi, schwarz	125 x 30 mm	218,00

03 Sitzhöhe hinten (HSH) i.V. mit Antriebsrad (ohne Sitzkissen) Rahmen kurz

Vordere Sitzhöhe in mm (VSH)

Ø	Breite	370	380	390	400	410	420	430	440	450	460	470	480	490	500	510	520	530	540	550	560	
Ø 20 x 1"	1"																					
Ø 22 x 1"	1"																					

Bitte kreuzen Sie Ihre Auswahl in den Kästchen an

S SBI - Sonderbau/Individuallösung a.A. - auf Anfrage

Standard-Ausführung: Sollten Sie keine andere Auswahl treffen, liefern wir grundsätzlich in der Standard-Ausführung aus.

Sitzhöhe hinten (HSH) i.V. mit Antriebsrad (ohne Sitzkissen) Rahmen mittel-kurz/mittel/lang

Hintere Sitzhöhe in mm (HSH)

Ø	Breite	370	380	390	400	410	420	430	440	450	460	470	480	490	500	510	520	530	540	550	560	
20"	1"																					
22"	1"																					
22"	1 3/8"																					
24"	1"																					
24"	1 3/8"																					

Antriebsräder i.K. mit Sitzhöhe (Bereifung KAT 07 und Greifreifen KAT 06)

CODE	BEZEICHNUNG	Ø	Ø	Ø	EUR €
706	Standard-Rad, inkl. Trommelbremse ! nur i.V. mit Druckbremse für Fahrer CODE 680				378,00
651	Standardrad, inkl. Steckachse (Paar)		22"	24"	0,00
2651	Standardrad SCHWARZ, inkl. Steckachse (Paar) ! Nicht i.V.m. Trommelbremse CODE 706			24"	0,00
848	SILVERDESIGN mit Radialspeichung und Hochflanschnabe inkl. Steckachse (Paar)			24"	140,00
695	Aktiv-Rad mit Radialspeichung, Hochflanschnabe, Hohlkammerfelge (Jumbofelge) in schwarz ! Empfohlen ab 100 kg Nutzergewicht oder bei dynamischer Fahrweise nicht i.V.m. Carbolife Greifreifen CODE 849, 850, 853 nicht i.V.m. Pu-Bereifung CODE 902 nicht i.V.m. Trommelbremse CODE 706 nicht i.V.m. Aluminium Greifreifen CODE 494			24"	226,00
2469	Spinergy CLX, Carbon Antriebsrad, Speichen und Nabe schwarz			24"	1.248,00
2470	Spinergy LX, Aluminium Antriebsrad, Speichen, Felge und Nabe schwarz			24"	908,00
2471	Spinergy LX, Aluminium Antriebsrad, Felge und Nabe schwarz, Speichen weiß			24"	908,00
2472	Spinergy LX, Aluminium Antriebsrad, Felge und Nabe schwarz, Speichen orange			24"	908,00

! Sitzhöhenangaben ohne Sitzkissen

Bitte kreuzen Sie Ihre Auswahl in den Kästchen an

SBI - Sonderbau/Individuallösung a.A. - auf Anfrage

Standard-Ausführung: Sollten Sie keine andere Auswahl treffen, liefern wir grundsätzlich in der Standard-Ausführung aus.

Antriebsräder i.K. mit Sitzhöhe (inkl. Bereifung und Greifreifen)

CODE	BEZEICHNUNG	Ø x B	EUR €
2465	Six-Star inkl. 8 bar Hochdruckbereifung und Alu-Greifreifen (Paar)	24x1"	724,00
752	Light-Rad inkl. RightRun Light Bereifung und Alu-Greifring schwarz	20"/22"/24"	396,00
2473	Blacklight Aluminium Antriebsrad, inkl. Schwalbe Marathon Plus Bereifung und Aluminium Greifreifen, Felge, Nabe und Speichen schwarz	24x1"	342,00
2466	Cross-Rad inkl. Grobstollenbereifung und Edelstahlgreifreifen (Paar)	24x1,75"	500,00
2461	Day-Lite Aluminium Antriebsrad, Felge, Nabe und Speichen schwarz. Schwarzer Aluminium Greifreifen und schwarze MBL Gazelle Bereifung ⚠ max. Nutzergewicht 100kg	24x1"	386,00
2468	Day-Lite Aluminium Antriebsrad, schwarze Felge, Nabe und Speichen, schwarzer Aluminium Greifreifen und schwarze MBL Speedlite Bereifung ⚠ max. Nutzergewicht 100kg	25x1"	342,00

⚠ Sitzhöhenangaben ohne Sitzkissen

Antriebsradoptionen

CODE	BEZEICHNUNG	HMV-Nr.	EUR €
880	60 mm Radstandverlängerung ⚠ nicht i.V.m 3° Radsturz CODE 907	18.99.99.0409	146,00

04 Antriebsradposition horizontal (Schwerpunkteinstellung)

PASSIV	MITTEL		AKTIV
351=22,5mm	349/352/353=30mm	351=37,5mm 349/352/353=45mm	351=52,5mm 349/352/353=60mm
A	B	C	D
Pos.			

⚠ Werte bei einer Sitzhöhendifferenz von 40mm

05 Radsturz






CODE	BEZEICHNUNG	HMV-Nr.	EUR €
907	3°-Radsturz ⚠ nicht i.V. mit Trommelbremse CODE 706 nicht i.V. mit Radstandverlängerung CODE 880 nicht i.V.m. Doppelgreifreifen CODE 871 nicht i.V.m. Seitenteil CODE 107 nicht i.V.m. Antriebsrad CODE 752	18.99.99.0999	63,00

Bitte kreuzen Sie Ihre Auswahl in den Kästchen an

 SBI - Sonderbau/Individuallösung a.A. - auf Anfrage

 Standard-Ausführung: Sollten Sie keine andere Auswahl treffen, liefern wir grundsätzlich in der Standard-Ausführung aus.

06 Greifreifen und Greifreifenoptionen

CODE	BEZEICHNUNG	Ø	Ø	Ø	HMV-Nr.	EUR €
494	Aluminium  Nicht in Verbindung mit Aktiv-Rad CODE 695	20"	22"	24"		0,00
493	Edelstahl, glänzend poliert				24"	0,00
871	Doppelgreifreifen für Sitzbreiten von 380 mm bis 480 mm  Nur i.V. mit PU-Breifung CODE 902 Nicht i.V. mit Trommelbremsen CODE 706				24" 18.99.99.0601	992,00
168	Optigripp-Spezialgreifreifen für Tetraplegiker  nur i.V.m. Greifreifenabstand weit				24" 18.99.99.0904	452,00
849	Curve L, Aluminium schwarz eloxiert, ergonomisches Greifreifenprofil, H 31 mm  nicht i.V.m. Antriebsrad CODE 695				24"	466,00
850	Curve L Tetra Grip, antirutsch-beschichtet, Alu, ergonomisches Greifreifenprofil  nicht i.V.m. Antriebsrad CODE 695				24"	466,00
853	Gekko, Alu schwarz eloxiert mit wechselbarer Gummi-Lippe, ergonomisches Greifreifenprofil  nicht i.V.m. Antriebsrad CODE 695				24"	578,00
166	Greifreifenüberzug aus Silikon, glatt, schwarz  Nicht i.V. mit Aluminium Greifreifen CODE 494				18.99.99.0901	154,00

Greifreifenabstand

CODE	BEZEICHNUNG	HMV-Nr.	EUR €
692	Greifreifenabstand eng		0,00
693	Greifreifenabstand weit	18.99.99.0999	60,00

 Pflichtbaugruppe bei Auswahl von Standard-, SILVERDESIGN- oder Aktiv-Antriebsrad

Bitte kreuzen Sie Ihre Auswahl in den Kästchen an

S SBI - Sonderbau/Individuallösung a.A. - auf Anfrage

Standard-Ausführung: Sollten Sie keine andere Auswahl treffen, liefern wir grundsätzlich in der Standard-Ausführung aus.

07 Bereifung

CODE	BEZEICHNUNG	Breite	Ø	HMV-Nr.	EUR €
474	PU-Bereifung, pannensicher schwarz	24x1"		18.99.99.0999	0,00
486	Luftbereifung mit Rillenprofil	1" / 1 3/8"	22" / 24"		0,00
395	Maxxis VN Master Alpha Protect Bereifung schwarz, pannengeschützt, 10 bar	1"	24" / 25" / 26"		47,50
902	PU-Bereifung, pannensicher ⚠ Nicht in Verbindung mit Aktiv-Rad CODE 695	1" / 1 3/8"	22" / 24"		0,00
897	Marathon-Plus-Evolution Bereifung, pannengeschützt	1"	22" / 24"	18.99.99.0499	91,00
363	Schwalbe ONE Bereifung, profillos, pannengeschützt	1"	24"		130,00

⚠ Pflichtbaugruppe bei Auswahl von Standard-, SILVERDESIGN- oder Aktiv-Antriebsrad

Hinweis: Reifen bestehen aus einer Gummimischung, die auf einigen Untergründen bleibende oder schwer entfernbare Spuren hinterlassen können (z. B. Kunststoff-, Holz- oder Parkettfußböden, Teppiche, Auslegeware). Für Schäden durch Abrieb an den Untergründen können wir keine Haftung übernehmen.

08 Bremsen

CODE	BEZEICHNUNG	HMV-Nr.	EUR €
680	Druckbremse für Fahrer bei Trommelbremsrad		0,00
305	Druckbremse für Fahrer bei Räder ohne Trommelbremse ⚠ nicht i.V. mit Trommelbremsrad		0,00
60/650	Einhanddruckbremse LINKS (inkl. Bremshebel lang, abklappbar) ⚠ nicht i.V. mit Doppelgeifreifen RECHTS (Code 871/74)	18.99.99.0099	288,00
74/650	Einhanddruckbremse RECHTS (inkl. Bremshebel lang, abklappbar) ⚠ nicht i.V. mit Doppelgeifreifen LINKS (Code 871/60)	18.99.99.0099	288,00

Bitte kreuzen Sie Ihre Auswahl in den Kästchen an

S SBI - Sonderbau/Individuallösung a.A. - auf Anfrage

Standard-Ausführung: Sollten Sie keine andere Auswahl treffen, liefern wir grundsätzlich in der Standard-Ausführung aus.

Bremse Optionen

CODE	BEZEICHNUNG	HMV-Nr.	EUR €
73	Seitenteilbremse, Bremse im Kleiderschutz integriert ! Nur i.V. mit Seitenteil CODE 100		386,00
681	Bremshebelverlängerung, abklappbar, fest montiert ! nur i.V.m. Bremse CODE 305 oder 706	18.99.99.0504	104,00
986	Bremshebelverlängerung aufsteckbar ! nur i.V.m. Bremse CODE 305 oder 706		54,00

09 Rückengurthöhe (RH)

Rückengurte sind über Klettbänder anpassbar

CODE	BEZEICHNUNG	HÖHE	EUR €
434	Rückengurt, über Klettbänder anpassbar	340 mm	0,00
436	Rückengurt, über Klettbänder anpassbar	360 mm	0,00
438	Rückengurt, über Klettbänder anpassbar	380 mm	0,00
635	Rückengurt, über Klettbänder anpassbar	400 mm	0,00
442	Rückengurt, über Klettbänder anpassbar	420 mm	0,00
444	Rückengurt, über Klettbänder anpassbar	440 mm	0,00
2046	Rückengurt, über Klettbänder anpassbar ! nicht i.V.m. Schiebegriff CODE 502	460 mm	0,00
634	Rückengurt, über Klettbänder anpassbar ! nicht i.V.m. Schiebegriff CODE 502	480 mm	0,00
637	Rückengurt, über Klettbänder anpassbar ! nicht i.V.m. Schiebegriff CODE 502	500 mm	0,00
983	Rückengurt mit teleskopierbare Rückenhöhereinstellung (4 Schritte à 15 mm) ! nicht i.V. mit Lumbalknick CODE 622 nicht i.V.m. Seitenteil CODE 107	350 - 410 mm	160,00
984	Rückengurt mit teleskopierbare Rückenhöhereinstellung (4 Schritte à 15 mm) ! nicht i.V. mit Lumbalknick CODE 622 nicht i.V.m. Seitenteil CODE 107	400 - 460 mm	160,00

Bitte kreuzen Sie Ihre Auswahl in den Kästchen an

S SBI - Sonderbau/Individuallösung a.A. - auf Anfrage

Standard-Ausführung: Sollten Sie keine andere Auswahl treffen, liefern wir grundsätzlich in der Standard-Ausführung aus.

Rückengurtoptionen

CODE	BEZEICHNUNG	HMV-Nr.	EUR €
2002	Rückenbezug 20 mm breiter ! nur i.V. mit CODE 287 Textil schwarz oder 292 Netzgewebe, atmungsaktiv, schwarz		0,00
2003	Rückenbezug 40 mm breiter ! nur i.V. mit CODE 287 Textil schwarz oder 292 Netzgewebe, atmungsaktiv, schwarz		0,00
593	Ohne Rückenbezug ! empfohlen bei Verwendung von RIDE Rückensystemen		0,00

ErgoSeat Pro Thoraxpelotten

CODE	BEZEICHNUNG	HMV-Nr.	EUR €
2032	ErgoSeat Pro Thoraxpelotten, klein, Paar ! Empfohlen bei Rückenhöhe 300 - 400 mm		302,00

Sitz- und Rückengurtfarben

CODE	BEZEICHNUNG	HMV-Nr.	EUR €
287	Tiefschwarz, Polyester		0,00
292	Netzgewebe, atmungsaktiv, schwarz ! nur für Rücken möglich	18.99.99.0999	166,00

10 Rückenlehnenwinkel

CODE	BEZEICHNUNG	EUR €
621	Rücken ohne Lumbalknick	0,00
622	Rücken mit Lumbalknick ! nicht i.V. mit CODE 26 Rückenlehne, 30° stufenlos verstellbar nicht i.V. mit Code 4212 Rückenlehne, 20° stufenlos verstellbar	0,00
29	Rücken, winkeleinstellbar ab Sitzfläche +/- 10° in 5° Schritten ! nicht i.V. mit Lumbalknick CODE 622 nicht i.V. mit Seitenteil CODE 107 ab Rückengurthöhe 380 mm	312,00

Bitte kreuzen Sie Ihre Auswahl in den Kästchen an

S SBI - Sonderbau/Individuallösung a.A. - auf Anfrage

Standard-Ausführung: Sollten Sie keine andere Auswahl treffen, liefern wir grundsätzlich in der Standard-Ausführung aus.

Rückenlehnenoptionen

CODE	BEZEICHNUNG	HMV-Nr.	EUR €
410	Schiebegriffe lang		0,00
413	Schiebegriffe kurz ⚠ nicht i.V. mit Schiebestange CODE 814 nicht i.V. mit Trommelbremse CODE 706		0,00
502	Schiebegriff, am Rückenrohr montiert, bis 170 mm stufenlos höhenverstellbar ⚠ Nur i.V. mit Rückengurthöhe 340 - 440 mm nicht i.V.m. Stabilisatorenstange CODE 238	18.99.99.0908	274,00
814	Schiebestange querliegend, stabilisiert den Rücken bei höherer Belastung ⚠ Nur i.V.m. Schiebegriff lang CODE 410	18.99.99.0907	146,00
238	Stabilisierungsbügel für den Rücken, mitfaltend ⚠ ab SB 320 mm möglich nicht i.V.m. Rückengurt mit teleskopierbar CODE 983, 984 nicht i.V.m. Schiebegriff CODE 502	18.99.99.0907	146,00
913	Kopfstütze, 300 mm stufenlos höhenverstellbar ⚠ nur i.V.m. Schiebestange CODE 814	18.99.99.0999	390,00
26	Rückenlehne, 30° stufenlos verstellbar, mit Gasdruckfeder für Rückenhöhe 420 mm ⚠ Nur i.V. mit Antriebsradposition A Nur i.V. mit Rahmen mittel CODE 352 oder Rahmen lang CODE 353 nur i.V. mit querliegender Schiebestange CODE 814 nur i.V. mit Anpassrücken RH 420mm CODE 575/442 nur i.V. mit Seitenteile CODE 107 nur i.V. mit Radsturz 0° CODE 423 nur i.V. mit Radstandverlängerung CODE 880	18.99.99.0005	350,00
4212	Rückenlehne, 20° stufenlos verstellbar, mit Gasdruckfeder für Rückenhöhe 420 mm ⚠ Nur i.V. mit Antriebsradposition A Nur i.V. mit Rahmen mittel CODE 352 oder Rahmen lang CODE 353 nur i.V. mit Stützrollen CODE 728 oder 691 nur i.V. mit Anpassrücken RH 420mm CODE 575/442 nur i.V. mit Seitenteile CODE 107 nur i.V. mit Radsturz 0° CODE 423	18.99.99.0005	350,00

11 Ride System Rücken

Bitte die CODE vom RIDE-Bestellblatt angeben:

Bitte kreuzen Sie Ihre Auswahl in den Kästchen an

SBI - Sonderbau/Individuallösung a.A. - auf Anfrage

Standard-Ausführung: Sollten Sie keine andere Auswahl treffen, liefern wir grundsätzlich in der Standard-Ausführung aus.

12 Sitzkissen

CODE	BEZEICHNUNG	HMV-Nr.	EUR €
560	Sitzkissen 30 mm	18.99.99.0102	104,00
561	Sitzkissen 60 mm	18.99.99.0102	104,00
960	ERGOFORM Sitzeinheit	18.99.99.0199	832,00
7199	Netti Contour atmungsaktiver 3D Bezug		180,00

13 Ride System Sitz

Bitte die CODE vom RIDE-Bestellblatt angeben:

Bitte kreuzen Sie Ihre Auswahl in den Kästchen an

S SBI - Sonderbau/Individuallösung a.A. - auf Anfrage

Standard-Ausführung: Sollten Sie keine andere Auswahl treffen, liefern wir grundsätzlich in der Standard-Ausführung aus.

14 Seitenteile und Armlenken

Funktionseigenschaften:

- 1) fest verschraubt
- 2) hochschwenkbar
- 3) abnehmbar
- 4) verriegelbar
- 5) Armlenke höhenverstellbar
- 6) mit Radüberdeckung
- 7) platzsparend einschwenkbar

CODE	BEZEICHNUNG	FUNKTIONEN	HMV-Nr.	EUR €
21	Seitenteil verstärkt, über Druckknopf höhenverstellbare Armlenke, extra lang, therapietischtauglich ! Nicht i.V. mit Rahmen kurz CODE 351	2,3,4,5,7	18.99.99.0201	546,00
81	Seitenteil, über Druckknopf höhenverstellbare Armlenke, kurz ! In Verbindung mit Rahmenform kurz CODE 351 höhenverstellbar	2,3,4,5,7	18.99.99.0201	290,00
84	Seitenteil, über Druckknopf höhenverstellbare Armlenke, Standard, therapietischtauglich ! Nicht i.V. mit Rahmen kurz CODE 351	2,3,4,5,7	18.99.99.0201	290,00
100	Seitenteil aus Aluminium in Rahmenfarbe mit Carboneinlage ! Nicht i.V. mit Antriebsradposition A Passiv nicht i.V. mit Trommelbremse CODE 706	1,6	18.99.99.0299	308,00
107	Seitenteil in schwarz, über Einhandbedienung höhenverstellbare Armlenke und tiefeneinstellbar, Therapietischtauglich ! nicht i.V. mit Achsposition C und D nicht i.V.m. Rahmen kurz CODE 351 ab HSH 450 mm nicht i.V. mit CODE 349 Rahmen mittel/kurz	2,3,4,5,7		308,00
748	Seitenteil aus Aluminium in Rahmenfarbe mit Carboneinlage inkl. höhenverstellbarer Armlenke (verschraubt) ! Nicht i.V. mit Antriebsradposition A Passiv therapietischtauglich nur i.V. mit Rahmenform kurz CODE 351	1,5,6	18.99.99.0299	436,00
98	Seitenteil aus Aluminium in Rahmenfarbe mit Carboneinlage und 50 mm Radüberdeckung	1,6	18.99.99.0299	378,00

Bitte kreuzen Sie Ihre Auswahl in den Kästchen an

S SBI - Sonderbau/Individuallösung a.A. - auf Anfrage

Standard-Ausführung: Sollten Sie keine andere Auswahl treffen, liefern wir grundsätzlich in der Standard-Ausführung aus.

15 Beinstützen

CODE	BEZEICHNUNG		HMV-Nr.	EUR €
93	abnehm-, wegschwenkbar	Paar	18.99.99.0399	0,00
759	abnehm-, wegschwenkbar	Links	18.99.99.0399	0,00
760	abnehm-, wegschwenkbar	Rechts	18.99.99.0399	0,00
92	abnehm-, weg- und hochschwenkbar ! nur i.V.m. Rahmenlänge 352 oder 353 nur i.V.m. Fußplatten CODE 798	Paar	18.99.08.4000	274,00
757	abnehm-, weg- und hochschwenkbar ! nur i.V.m. Rahmenlänge 352 oder 353 nur i.V.m. Fußplatten CODE 798	Links	18.99.99.0301	138,00
758	abnehm-, weg- und hochschwenkbar ! nur i.V.m. Rahmenlänge 352 oder 353 nur i.V.m. Fußplatten CODE 798	Rechts	18.99.99.0301	138,00
52	Amputationsbeinstütze	Paar	18.99.99.0399	470,00
4508	Amputationsbeinstütze	Links	18.99.99.0399	236,00
4507	Amputationsbeinstütze	Rechts	18.99.99.0399	236,00
293	kompakt 78°	Paar		126,00
2192	verkürzt, abnehm-, weg- und hochschwenkbar ! nur i.V.m. Rahmenlänge 351 nur i.V.m. Fußplatten CODE 798	Paar	18.99.08.4000	734,00
94	ohne Beinstützen			0,00

! CODE 92 nur i.V. mit Fußstütze CODE 798 und nicht i.V. mit Rahmen kurz CODE 351
CODE 2192 nur i.V. mit Fußstütze CODE 798 und Rahmen kurz CODE 351

Bein-/Fußstützen Optionen

CODE	BEZEICHNUNG	HMV-Nr.	EUR €
822	Schuhanschnallriemen (Paar)	18.99.99.0305	59,00
823	Fersenhalter (Paar)	18.99.99.0304	114,00
946	Wadengurte für Einzelfußplatte	18.99.99.0999	26,00
359	Wadengurt		0,00
2092	stufenlose Einstellung Unterschenkellänge ! nur i.V. mit Beinstütze CODE 92		53,00
2093	stufenlose Einstellung Unterschenkellänge ! nur i.V. mit Beinstütze CODE 93		51,00

Bitte kreuzen Sie Ihre Auswahl in den Kästchen an

SBI - Sonderbau/Individuallösung a.A. - auf Anfrage

Standard-Ausführung: Sollten Sie keine andere Auswahl treffen, liefern wir grundsätzlich in der Standard-Ausführung aus.

Fußstützen (Auswahl Rahmen kurz)

USL K 290 300 310 320 330 340 350 360 370 380 390

A

CODE	USL	BEZEICHNUNG	TIEFE	HMV-Nr.	EUR €
54	A	Fußstütze durchgehend, 60 mm tiefenverstellbar (in 4 Stufen) in schwarz, hochklappbar, höhen- und winkelverstellbar	150mm	18.99.99.0302	340,00
87	A	Fußstütze durchgehend, 15 mm tiefenverstellbar, in schwarz, hochklappbar, höhen- und winkelverstellbar ! Nur i.V. bis Sitzbreite 480 mm	100mm	18.99.99.0301	304,00
798	A	Fußstützen geteilt, hochklappbar und höhen-/winkelverstellbar ! ab Sitzbreite 380 mm	160mm	18.99.99.0303	0,00
808	A	Aluminiumfußstützen in schwarz geteilt, hochklappbar, tiefenverstellbar, höhen- und winkelverstellbar	150mm	18.99.99.0303	146,00
4312	A	LED Fußstütze aus stabilem Aluminium in schwarz durchgehend, höhen-/tiefen- und winkelverstellbar, inkl. Bluetooth Modul und Rücklicht ! Nur i.V. ab Sitzbreite 360 mm nicht i.V.m. Wadenbändern CODE 822, 823 oder 946	100mm		478,00
4313	A	LED Fußstütze aus stabilem Aluminium in schwarz durchgehend, höhen-/tiefen- und winkelverstellbar, inkl. Rücklicht ! Nur i.V. ab Sitzbreite 360 mm nicht i.V.m. Wadenbändern CODE 822, 823 oder 946	100mm		416,00

Bitte kreuzen Sie Ihre Auswahl in den Kästchen an

SBI - Sonderbau/Individuallösung a.A. - auf Anfrage

Standard-Ausführung: Sollten Sie keine andere Auswahl treffen, liefern wir grundsätzlich in der Standard-Ausführung aus.

Fußstützen (Auswahl Rahmen mittel/lang)

USL M/L 380 390 400 410 420 430 440 450 460 470 480 490 500 510 520

A

CODE	USL	BEZEICHNUNG	TIEFE	HMV-Nr.	EUR €
54	A	Fußstütze durchgehend, 60 mm tiefenverstellbar (in 4 Stufen) in Rahmenfarbe, hochklappbar, höhen- und winkerverstellbar	150mm	18.99.99.0302	340,00
87	A	Fußstütze durchgehend, 15 mm tiefenverstellbar, in Rahmenfarbe, hochklappbar, höhen- und winkerverstellbar ! Nur i.V. bis Sitzbreite 480 mm	100mm	18.99.99.0301	304,00
798	A	Fußstützen geteilt, hochklappbar und höhen-/winkerverstellbar ! ab Sitzbreite 380 mm	160mm	18.99.99.0303	0,00
808	A	Fußstützen geteilt, hochklappbar, tiefenverstellbar, höhen- und winkerverstellbar	150mm	18.99.99.0303	146,00
4312	A	LED Fußstütze aus stabilem Aluminium in Rahmenfarbe durchgehend, höhen-/tiefen- und winkerverstellbar, inkl. Bluetooth Modul ! Nur i.V. ab Sitzbreite 360 mm nicht i.V. mit CODE 822 Schuhanschnallriemen nicht i.V. mit CODE 823 Fersenhalter nicht i.V. mit CODE 946 Wadengurt	100mm		478,00
4313	A	LED Fußstütze aus stabilem Aluminium in Rahmenfarbe durchgehend, höhen-/tiefen- und winkerverstellbar ! Nur i.V. ab Sitzbreite 360 mm nicht i.V. mit CODE 822 Schuhanschnallriemen nicht i.V. mit CODE 823 Fersenhalter nicht i.V. mit CODE 946 Wadengurt	100mm		416,00

Verkürzte Unterschenkellänge

VUSL (mm) 290 300 310 320 330 340 350 360 370 380 390

A

CODE	VUSL	BEZEICHNUNG	HMV-Nr.	EUR €
3532	A	Verkürzte Unterschenkellänge ! nur i.V. mit Beinstütze CODE 93		61,00
		normale Unterschenkellänge		0,00

Versions-Nr.: #1172 - 04.01.2024

Bitte kreuzen Sie Ihre Auswahl in den Kästchen an

S SBI - Sonderbau/Individuallösung a.A. - auf Anfrage

Standard-Ausführung: Sollten Sie keine andere Auswahl treffen, liefern wir grundsätzlich in der Standard-Ausführung aus.

16 Rahmenfarben

CODE	BEZEICHNUNG	EUR €
130	Titangrau	0,00
206	Matt-Schwarz	0,00
227	Redmetallic	0,00
224	Blaumetallic	0,00
4044	Redmetallic Matt	0,00
4049	Oliv-Grün Matt	0,00
4050	Sky Blue	0,00
4051	Kreide	0,00
4922	Greenmetallic	0,00
4919	Silverline	0,00

Bitte kreuzen Sie Ihre Auswahl in den Kästchen an

S SBI - Sonderbau/Individuallösung a.A. - auf Anfrage

Standard-Ausführung: Sollten Sie keine andere Auswahl treffen, liefern wir grundsätzlich in der Standard-Ausführung aus.

18 Hand- und Speichenschutz

CODE	BEZEICHNUNG	HMV-Nr.	EUR €
489	Transparent ! nur i.V.m. mit SILVERDESIGNRAD CODE 651	18.99.99.0999	194,00

19 Stützrollen / Auftrittrohre

CODE	BEZEICHNUNG	HMV-Nr.	EUR €
728	Stützrollen, 1 Paar, wegschwenkbar (empfohlen)	18.99.99.0408	332,00
729	1 Stützrolle, wegschwenkbar, links montiert	18.99.99.0408	166,00
730	1 Stützrolle, wegschwenkbar, rechts montiert	18.99.99.0408	166,00
712	Stützrolle, einsteckbar, abnehmbar, links montiert ! nur i.V.m. Auftrittrohr CODE 4930 oder Auftrittrohre CODE 309		90,00
713	Stützrolle, einsteckbar, abnehmbar, rechts montiert ! nur i.V.m. Auftrittrohr CODE 4931 oder Auftrittrohre CODE 309		90,00
691	Stützrollen, einsteckbar, abnehmbar (Paar) ! nur i.V.m. CODE 309, 4930, 4931 Auftrittrohre		178,00
747	Rangierrollen (1Paar) ! nicht i.V.m. Stützrollen CODE 728, 729, 730	18.99.99.0499	306,00

Auftrittrohre

CODE	BEZEICHNUNG	HMV-Nr.	EUR €
309	Auftrittrohre (1 Paar) ! nicht i.V.m. Stützrolle CODE 691	18.99.99.0999	138,00
4930	Auftrittrohr, links montiert ! nicht i.V.m. Stützrolle CODE 712 oder 691	18.99.99.0999	69,00
4931	Auftrittrohr, rechts montiert ! nicht i.V.m. Stützrolle CODE 713 oder 691	18.99.99.0999	69,00

Bitte kreuzen Sie Ihre Auswahl in den Kästchen an

S SBI - Sonderbau/Individuallösung a.A. - auf Anfrage

Standard-Ausführung: Sollten Sie keine andere Auswahl treffen, liefern wir grundsätzlich in der Standard-Ausführung aus.

20 Therapietische

CODE	BEZEICHNUNG	HMV-Nr.	EUR €
929	Therapietisch aus Kunststoff, transparent, einstellbar von 380 - 580 mm Sitzbreite ! nur i.V. mit Seitenteil CODE 21, 84 oder CODE 107 bei Rahmenform mittel oder lang nur i.V. mit Seitenteil CODE 81 mit Rahmenform kurz	18.99.99.0801	262,00
930	Therapietisch für Selbstfahrer, aus Kunststoff, transparent, zum Aufschieben für definierte Sitzbreite, mit Aufkantung vorne ! ab Sitzbreite 380mm möglich nur i.V. mit Seitenteil CODE 21, CODE 84 oder CODE 107 nicht i.V.m. Rahmen kurz CODE 351	18.99.99.0801	326,00
4662	Therapietisch, halbseitig links, aus Kunststoff, transparent, ergonomisch geformt ! Nur i.V.m. Seitenteil CODE 21 / CODE 84 oder CODE 107 nicht i.V.m. Rahmen kurz CODE 351	18.99.99.0801	292,00
4663	Therapietisch, halbseitig rechts, aus Kunststoff, transparent, ergonomisch geformt ! Nur i.V.m. Seitenteil CODE 21 / CODE 84 oder CODE 107 nicht i.V.m. Rahmen kurz CODE 351	18.99.99.0801	292,00

! Bei 24"-Rädern und einer hinteren Sitzhöhe kleiner als 470 mm ergibt sich beim Einsatz vom Therapietisch CODE 929/CODE 930 eine Einschränkung bei der Armlehnenhöhe

21 Optionen

CODE	BEZEICHNUNG	HMV-Nr.	EUR €
833	Haltegurt mit Schloss	18.99.99.0905	77,00
970	Gehhilfenhalter ! nur i.V.mit Auftrittrohr CODE 309/4930/4931	18.99.99.0999	46,00
819	Passive Beleuchtung ! nicht i.V.m. CODE 752, 2473, 2461 und 2468	18.99.99.0999	25,50
951	Zubehörmnetz	18.99.99.0999	17,05
912	Luftpumpe mit Halterung	18.99.99.0999	52,00
936	Rutschbrett aus Kunststoff zum Umsetzen	18.99.99.0999	93,00
585	Infusionsständer "UNIVERSAL"		678,00
2032	Thoraxpelotten, Paar, klein		302,00
679	Faltfixierung		27,00

Bitte kreuzen Sie Ihre Auswahl in den Kästchen an

SBI - Sonderbau/Individuallösung a.A. - auf Anfrage

Standard-Ausführung: Sollten Sie keine andere Auswahl treffen, liefern wir grundsätzlich in der Standard-Ausführung aus.

Xtrends Optionen

ARTIKEL	BEZEICHNUNG	HMV	EUR €
261519300	X-TREME Rucksack		72,00
261519600	Rädertasche „BLACK WHEEL CASE“, passend für max. 2 x 24“ Räder bzw. je 1 x 25“ oder 26“ Rad	18.99.99.0999	154,00
1074231	Rädertasche „MEYRA ACTIVE“, passend für max. 3 x 28“ Räder		220,00
206964600	3M Speichenreflektoren	18.99.99.0999	43,50

BENUTZERDATEN

Vorname

Name

Straße

PLZ

Ort

Land

Geburtsstag

Diagnose 1

Diagnose 2

Telefon

Handy

eMail

Auftragsnummer

Krankenkasse/ Kostenträger

Fachhandel Ansprechpartner/Tel.

Versorgungsspezialist MEYRA

Genehmigungsinfo ab KW

ANATOMISCHE DATEN (IN MM)

1) Sitztiefe

2) Sitzbreite

3) Brustbreite

4) Brusttiefe

5) Ellenbogenhöhe

6) Achselhöhe

7) Rückenhöhe

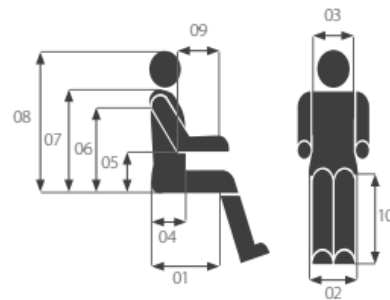
8) Kopfhöhe

9) Unterarmlänge

10) USL

Körpergröße

Gewicht (kg)



Anmerkungen

Large empty text area for notes.

Ich akzeptiere die Allgemeinen Geschäftsbedingungen der MEYRA GmbH (Stand Januar 2023)

<https://www.meyra.de/agb/>

Datum

Input field for date.

Ort

Input field for location.

Stempel/Unterschrift

Input field for stamp/signature.



14 Code 21



10 Code 26




15 Code 52




15 Code 54



15 Code 87



15 Code 92




14 Code 98



14 Code 107



00 Code 174



08 Code 305




10 Code 410




10 Code 413



00 Code 418



10 Code 621



10 Code 622



08 Code 650



08 Code 681



19 Code 691




14 Code 748



15 Code 798



03 Code 880



10 Code 4212



15 Code 4312