

## Πλήρως εξοπλισμένο τροχήλατο καρεκλάκι και κρεβάτι.

Το ZEBRA INVENTO είναι ειδικά σχεδιασμένο για παιδιά και εφήβους με σημαντικές ελλείψεις του κινητικού συστήματος. Είναι ένα σημαντικό βοήθημα για νέους που έχουν δυσκολία στην καθημερινή θέση αλλά και για παιδιά με μειωμένο μυϊκό τόνο ή σημαντική σπαστικότητα.

Με τον χαρούμενο σχεδιασμό του ασκεί αδιαμφισβήτητα μια θετική επίδραση στο παιδί και την οικογένειά του. Επιπλέον, το γιλέκο ασφαλείας και η ζώνη είναι εξοπλισμένα με το καινοτόμο σύστημα «λαβής & τραβήγματος», το οποίο επιτρέπει τη γρήγορη και ακριβή σταθεροποίηση του παιδιού.

Ο μηχανισμός με υποβοήθηση μπουκάλας καθιστά πολύ εύκολη και ομαλή την ρύθμιση της κλίσης του καθίσματος, δηλαδή την εναλλαγή από καθημερινή σε ξαπλωτή θέση.

Είναι κατασκευασμένο από οικολογικά και ασφαλή υλικά και είναι ζωγραφισμένο στο χέρι.

Διατίθεται σε τρία μεγέθη: small, medium και large.



## Χρώματα και τύπος υφάσματος

Από αντιαλεργικό ύφασμα **ATMO™** που «αναπνέει» και πλένεται εύκολα !

### Χαρακτηριστικά


- Στηρίγματα θώρακος.
- Μαξιλάρι καθίσματος.
- Ζώνη.
- Γιλέκο.
- Ρυθμιζόμενο προσκέφαλο.
- Τραπέζι.
- Ρυθμιζόμενη κλίση πλάτης.
- Διαχωριστικό σκελών.
- Υποπόδια με ιμάντες σταθεροποίησης.
- Ρυθμιζόμενο μήκος υποποδίου.
- Ρυθμιζόμενη κλίση υποποδίου.
- Σκελετός με τροχούς και φρένα.




Grass (στάνταρ στο μέγεθος 1)



Sea (στάνταρ στο μέγεθος 2)



Latte (στάνταρ στο μέγεθος 3)



Red (προαιρετικά)


Από αδιάβροχο ύφασμα **HYDRO™** (επιπλέον χρέωση)




Green Grass



Blue Sea

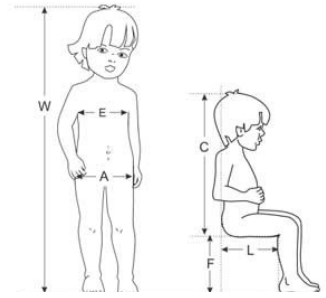
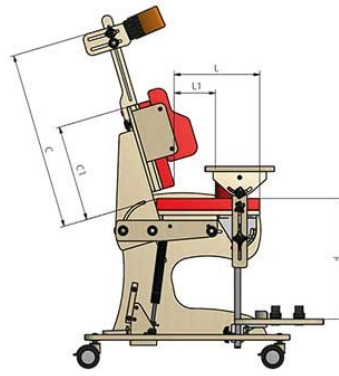
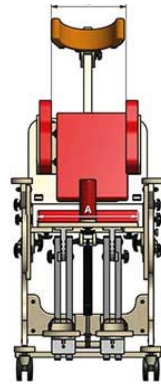


Brown Sugar



Hot Red

## Διαθέσιμα Μεγέθη



	ΜΕΤΡΗΣΗ		ΜΕΓΕΘΟΣ 1	ΜΕΓΕΘΟΣ 2	ΜΕΓΕΘΟΣ 3
W	Ενδεικτικό ύψος παιδιού	[cm]	70 – 100	80 – 130	90 – 150
A	Πλάτος καθίσματος	[cm]	34	37	50
L	Βάθος καθίσματος	[cm]	16 – 25	21 – 34	24 – 42
C	Ύψος πλάτης με προσκέφαλο	[cm]	37 – 52	42 – 57	49 – 64
C1	Ύψος πλάτης χωρίς προσκέφαλο	[cm]	28	33	43
E	Πλάτος πλάτος	[cm]	14 – 23	18 – 27	22 – 38
F	Μήκος υποποδίου		15 – 34,5	15 – 35	15 – 45
L1	Βάθος καθίσματος έως το διαχωριστικό σκελών		4 – 18	7 – 25	7 – 30
	Μήκος πλάκας υποποδίου		19	22	25
	Κλίση καθίσματος		-25 έως +20	-25 έως +20	-25 έως +20
	Κλίση πλάτης		90 – 180	90 – 180	90 – 180
	Κλίση υποποδίου	[°]	90 – 180	90 – 180	90 – 180
	Μέγιστο βάρος παιδιού		25	45	60

## Διαστάσεις και βάρος

		ΜΕΓΕΘΟΣ 1	ΜΕΓΕΘΟΣ 2	ΜΕΓΕΘΟΣ 3
Πλάτος	[cm]	50	56	73
Μήκος	[cm]	82	100	105
Ύψος	[cm]	76	95	140
Βάρος	[kg]	14	20	34



## Αξεσουάρ



ΙΜΑΝΤΑΣ ΣΤΗΡΙΞΗΣ ΚΕΦΑΛΗΣ (ZBI\_102)



ΙΜΑΝΤΕΣ ΔΙΑΧΩΡΙΣΜΟΥ ΣΚΕΛΩΝ (ZBI\_101)



ΣΤΗΡΙΓΜΑΤΑ ΓΑΜΠΑΣ (ZBI\_106)




ΡΥΘΜΙΖΟΜΕΝΑ ΠΛΑΪΝΑ ΣΤΗΡΙΓΜΑΤΑ (ZBI\_109)



3D ΡΥΘΜΙΖΟΜΕΝΟ ΥΠΟΠΟΔΙΟ (ZBI\_103)



ΣΤΗΡΙΓΜΑΤΑ ΓΟΝΑΤΩΝ (ZBI\_110)



ΤΡΑΠΕΖΙ ΕΡΓΟΘΕΡΑΠΕΙΑΣ (ZBI\_401)